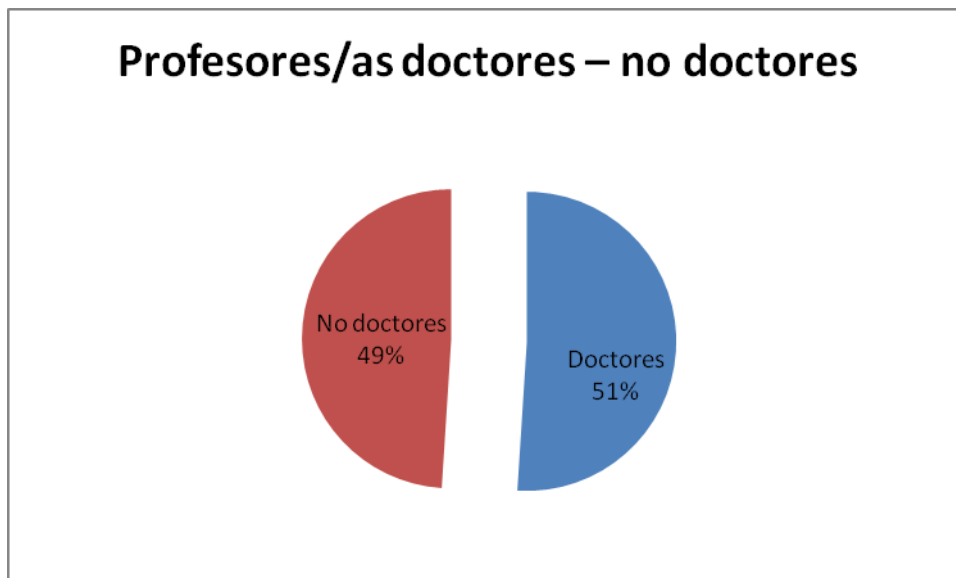


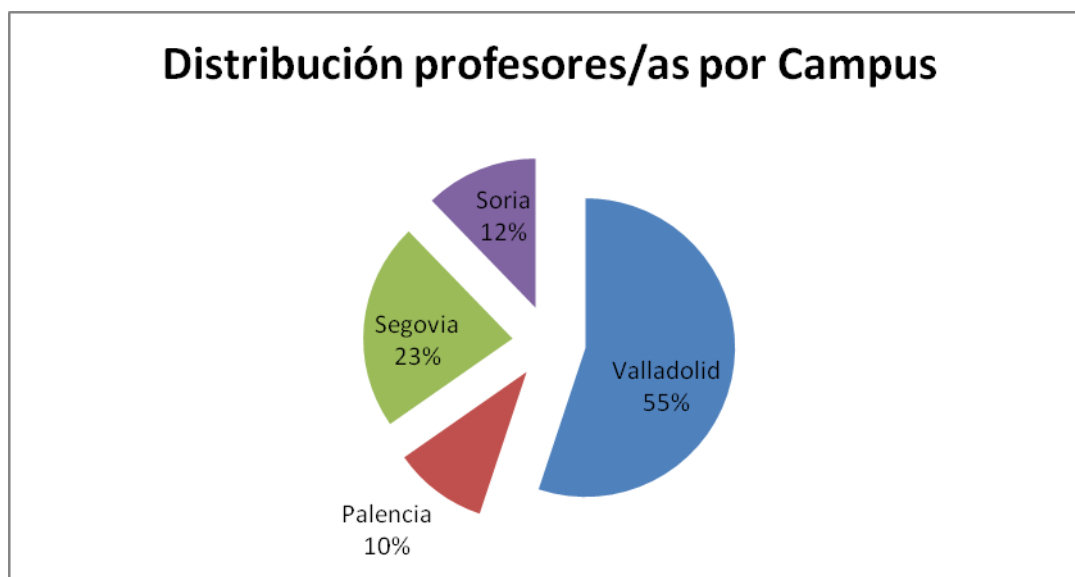
Distribución profesores/as por sexo		
Hombres	26	53%
Mujeres	23	47%
TOTAL	49	100%



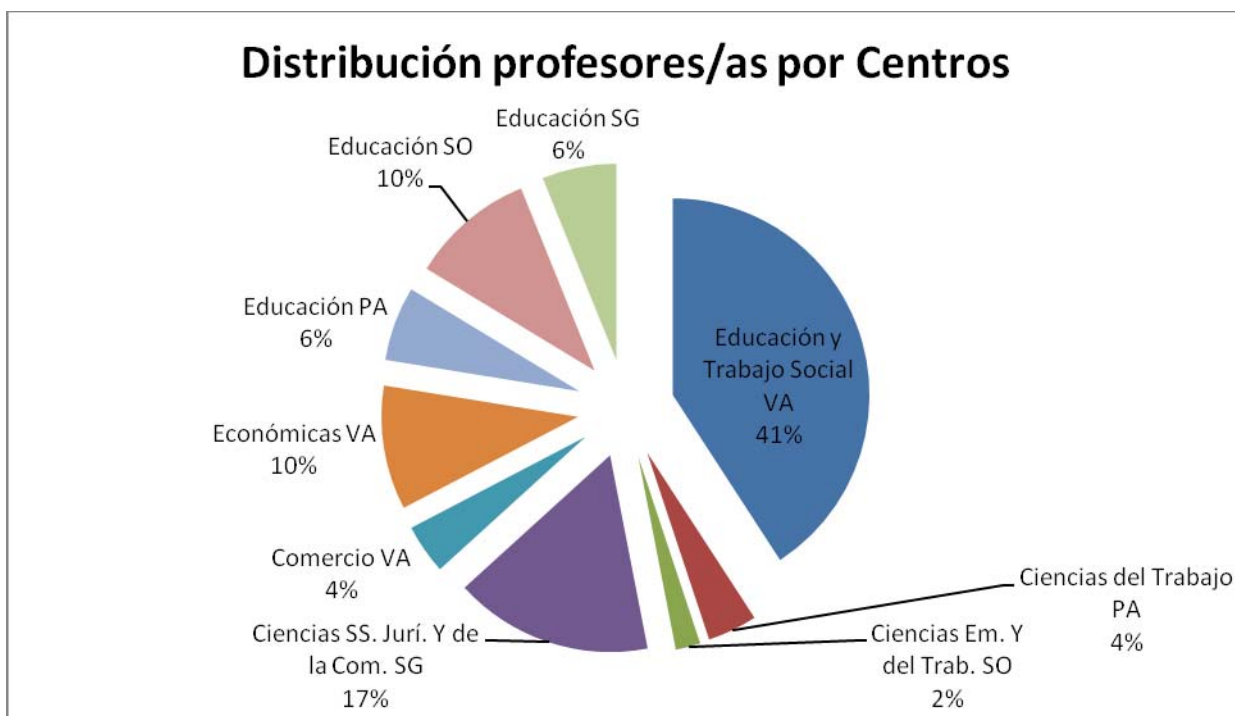
Profesores/as doctores – no doctores		
Doctores	25	51%
No doctores	24	49%
TOTAL	49	100%



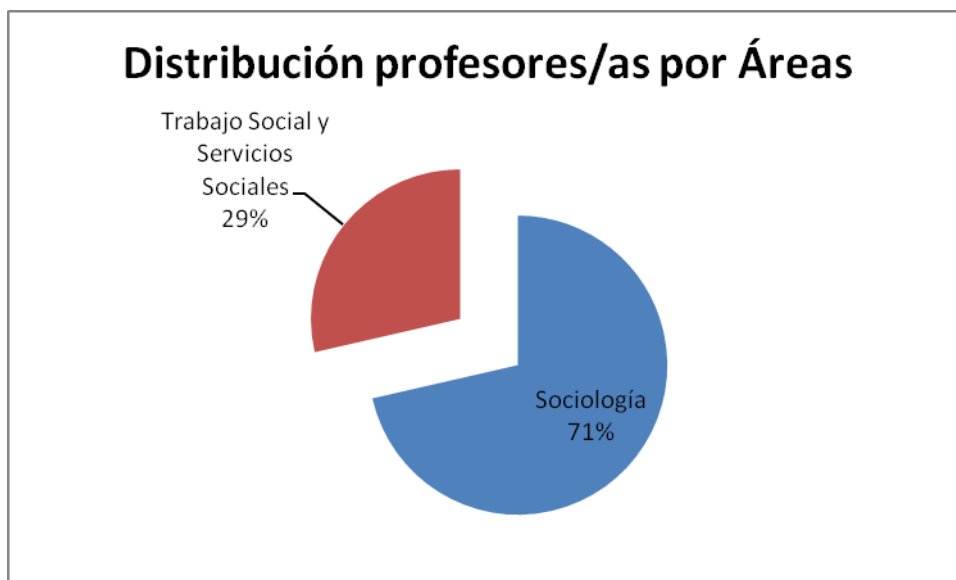
Distribución profesores/as por Campus		
Valladolid	27	55%
Palencia	5	10%
Segovia	11	22%
Soria	6	12%
TOTAL	49	100%



Distribución profesores/as por Centros		
Educación y Trabajo Social VA	20	40,8%
Ciencias del Trabajo PA	2	4,1%
Ciencias Em. Y del Trab. SO	1	2,0%
Ciencias SS. Jurí. Y de la Com. SG	8	16,3%
Comercio VA	2	4,1%
Económicas VA	5	10,2%
Educación PA	3	6,1%
Educación SO	5	10,2%
Educación SG	3	6,1%
TOTAL	49	100%



Distribución profesores/as por Áreas		
Sociología	35	71%
Trabajo Social y Servicios Sociales	14	29%
TOTAL	49	100%



Distribución profesores/as por Categorías		
Ayudante doctor	7	14%
Ayudante	1	2%
Catedrático	1	2%
Contratado Doctor	4	8%
Agregado	1	2%
Colaborador	1	2%
Titular de Universidad	13	27%
Titular de Escuela	1	2%
Asociado	20	41%
TOTAL	49	100%

